

ETRUSCO



ETK01



ETK06



ETK11



ETK16



ETK02



ETK07



ETK12



ETK17



ETK03



ETK08



ETK13



ETK18



ETK04



ETK09



ETK14



ETK19



ETK05



ETK10



ETK15



ETK20

F. XX20



COREV

RECUBRIMIENTOS ESPECIALES EXTERIORES

ETRUSCO

RECUBRIMIENTOS ESPECIALES EXTERIORES

Etrusco

Recubrimientos Especiales Exteriores

Rendimientos publicados son aproximados.
Estos rendimientos varían de acuerdo a las condiciones de instalación, la condición del sustrato, la técnica de instalación y la experiencia del instalador.
Corev no asume responsabilidad por rendimientos estimados, es responsabilidad del instalador determinar rendimientos específicos a cada proyecto.

Los **Especialistas**
en Texturas

ETRUSCO

ETRUSCO

Recubrimiento de apariencia tipo piedra, elaborado a base de finos granos de mármol ceramizados y multicolores que permite una amplia combinación estética, ideal para clientes que buscan un acabado tradicional, se recomienda para fachadas en residencias, edificios, departamentos, hoteles, entre otros.

Ventajas

Gran adherencia y resistente a la abrasión.
Acrílico.
No incrementa peso al muro donde es colocado.
Amplia variedad de colores.

Beneficios

Ideal para lugares con un alto tráfico.
Larga vida útil.
Menor peso por m² comparado con concreto natural.
Múltiples combinaciones con los diferentes estilos arquitectónicos.

Datos Técnicos

Rendimiento	Con llana de 8 a 10 mts ² /Cubeta.
Dilución	En caso de requerirlo 0.5 a 0.7 lts/Cubeta.
Colores	20 colores básicos y 10 combinaciones.
Acabado	Semi Satinado.
Textura	Semi Lisa.
Tiempo de secado	Al tacto: 4 a 8 horas.
Herramienta	Total: 48 horas.
Vida útil	Llana de acero inoxidable. 14 años.

Aplicación



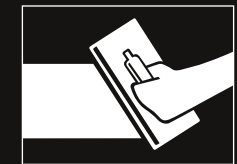
Limpiar la superficie y sellar con SOTTOFONDO 1000, 3xi ó 5000.



Alisar con COVERPLAST o MASOREV G XT.



Fondear con SOTTOPAINT al color del grano más predominante.



Aplicar desde la parte alta del muro. Aún estando fresco, planchar con llana de acero.

Tip's aplicación

Aplicar el material de la parte alta del muro hacia abajo; en tramos cortos.
Extender uniformemente el material al tamaño del grano.
Para obtener la textura y con el material en fresco planchar el acabado, con la llana de acero inoxidable.

Mantenimiento

Para eliminar manchas de suciedad, limpiar con agua y jabón, con cepillo de cerdas suaves.

Sustratos

Aplicable sobre cualquier superficie lisa y nivelada, como cemento, panel de yeso, madera y aplanados previa preparación de superficie. No se recomienda en plafones.


Nota: Para consultar la ficha técnica actualizada, visitar

www.corev.mx

Para más información consulta nuestras redes sociales.



ETK31



ETK36



ETK32



ETK37



ETK33



ETK38




ETK34



ETK39



ETK35



ETK40

Rendimientos publicados son aproximados.
Estos rendimientos varían de acuerdo a las condiciones de instalación, la condición del sustrato, la técnica de instalación y la experiencia del instalador.
Corev no asume responsabilidad por rendimientos estimados, es responsabilidad del instalador determinar rendimientos específicos a cada proyecto.